

**ESTADOS FINANCIEROS**  
**Al 31 de Diciembre del 2025 con cifras**  
**comparativas al 31 de Diciembre del 2024.**  
**(Cifras Expresadas en Pesos Colombianos)**



**MEDITET MEDICINA ANTIENVEJECIMIENTO SAS**  
**NIT. 901.523.718-2**

## **Contenido**

Certificación a los Estados Financieros  
Estado de Situación Financiera  
Estado de Resultados  
Flujo de efectivo  
Estado de Cambios en el Patrimonio  
Indices Financieros  
Indicadores Rentabilidad  
Notas a los Estados Financieros

**Señores:**  
**JUNTA DIRECTIVA.**  
**MEDITET MEDICINA ANTIENVEJECIMIENTO SAS.**  
**Ciudad**

Nosotros, Nicolas García Sánchez, como representante legal y Weymar Oviedo Mahecha, en calidad de contador de MEDITET MEDICINA ANTIENVEJECIMIENTO S.A.S:

### **CERTIFICAMOS**

Que hemos preparado el conjunto completo de estados financieros: estado de situación financiera, estado de resultados Integral, flujo de efectivo y estado de cambios en el patrimonio, de conformidad con el Anexo 2 del Decreto Único Reglamentario 2420 del 2015, y decretos reglamentarios posteriores que compila los decretos relacionados con las Normas de Información Financiera y de Contabilidad en Colombia para entidades del grupo 2 al cual pertenecemos; incluyendo las correspondientes notas que hacen parte integral de los estados financieros y que componen un todo indivisible con los estados financieros.

Que los procedimientos de valuación, valoración y presentación han sido aplicados uniformemente con los del año inmediatamente anterior y reflejan razonablemente la situación financiera de la Compañía al 31 de diciembre del año 2025; adicionalmente:


- a) No hemos tenido conocimiento de irregularidades que involucren a miembros de la administración o empleados que puedan tener efecto de importancia relativa sobre los estados financieros enunciados.
- b) Las cifras incluidas son fielmente tomadas del aplicativo contable SIIGO y auxiliares respectivos emitidos por el programa contable.
- c) Que los activos y pasivos cuantificables existentes, así como sus derechos y obligaciones se encuentran registrados de acuerdo con los marcos técnicos normativos contables vigentes a la fecha de preparación.
- c) Confirmamos la integridad de la información proporcionada, puesto que todos los hechos económicos han sido reconocidos en ellos.
- e) Además, que los hechos económicos han sido clasificados, descritos y revelados de manera correcta.
- f) No se han presentado hechos posteriores en el curso del periodo que requiera ajustes o revelaciones en los estados financieros y sus respectivas notas.

Firmado en la ciudad de Bogotá D.C., a los Veinticinco (25) días del mes de febrero del año 2026.

**Atentamente,**



**NICOLAS GARCIA SANCHEZ**  
Representante Legal




**WEYMAR OVIEDO MAHECHA**  
Contador Público  
TP 180036-T




MEDITET MEDICINA ANTIEJECIMIENTO SAS  
NIT. 901.523.718-2  
ESTADO DE SITUACION FINANCIERA  
AL 31 DE DICIEMBRE DEL AÑO 2025 - 2024  
(Cifras Expresadas en Pesos Colombianos)

	NOTA	2025	2024
<b>ACTIVOS</b>			
<b>Activos Corrientes</b>			
Efectivos y Equivalentes al Efectivo	3	52.556.362	88.018.019
Deudores Comerciales y Otras Cuentas Por Cobrar	4	64.166.572	123.528.000
Inventarios	5	95.968.829	113.844.366
<b>Total Activos Corrientes</b>		<b>212.691.763</b>	<b>325.390.385</b>
<b>Activos No Corrientes</b>			
<b>Activos Fijos</b>			
Propiedad, Planta y Equipo		1.143.617.421	685.690.979
Depreciación Acumulada	6	-322.421.984	0
<b>Total Activos Fijos</b>		<b>821.195.437</b>	<b>685.690.979</b>
<b>Intangibles y Otros Activos</b>			
Intangibles	7	138.485.337	130.000.000
<b>Total Intangibles y Otros Activos</b>		<b>138.485.337</b>	<b>130.000.000</b>
<b>Total Activos No Corrientes</b>		<b>959.680.774</b>	<b>815.690.979</b>
<b>TOTAL ACTIVOS</b>		<b>1.172.372.537</b>	<b>1.141.081.364</b>
<b>PASIVOS</b>			
<b>Pasivos Corrientes</b>			
Obligaciones Financieras	8	2.577.909	0
Acreeedores Comerciales y Otras Cuentas Por Pagar	9	176.180.345	2.904.500
Pasivos Por Impuestos Corrientes	10	69.724.000	152.074.000
Beneficios a Empleados	11	47.866.394	0
Otros Pasivos - Anticipos Recibidos	12	38.293.727	2.930.000
<b>Total Pasivos Corrientes</b>		<b>334.642.374</b>	<b>157.908.500</b>
<b>Pasivos No Corrientes - Largo Plazo</b>			
Otros Pasivos Largo Plazo	13	335.106.240	548.736.838
<b>Total Pasivos No Corrientes - Largo Plazo</b>		<b>335.106.240</b>	<b>548.736.838</b>
<b>TOTAL PASIVOS</b>		<b>669.748.614</b>	<b>706.645.338</b>
<b>PATRIMONIO</b>			
Capital Social	14	400.000.000	400.000.000
Revalorizacion del Patrimonio		80.000.000	80.000.000
Resultado del Ejercicio		68.187.898	8.021.271
Resultado de Ejercicios Anteriores		-45.563.975	-53.585.245
<b>TOTAL PATRIMONIO</b>		<b>502.623.923</b>	<b>434.436.026</b>
<b>TOTAL PASIVOS + PATRIMONIO</b>		<b>1.172.372.537</b>	<b>1.141.081.364</b>

  
NICOLAS GARCIA SANCHEZ  
Representante Legal

  
WEYMAR OVIEDO MAHECHA  
Contador Público  
TP. No. 180036-T

  
ARMANDO USUGA BERRIO  
Revisor Fiscal.  
TP. 79416-T



MEDITET MEDICINA ANTIENVEJECIMIENTO SAS

NIT. 901.523.718-2

ESTADO DE RESULTADOS

DEL 01 DE ENERO AL 31 DE DICIEMBRE DEL AÑO 2025 - 2024

(Cifras Expresadas en Pesos Colombianos)

	NOTA	2025	2024
<b>INGRESOS DE ACTIVIDADES ORDINARIAS</b>	<b>15</b>		
Ingresos de Actividades Ordianrias		2.488.242.544	1.345.052.499
Devoluciones, Rebajas y Descuentos en Ventas		-111.257.038	0
<b>TOTAL INGRESOS DE ACTIVIDADES ORDINARIAS</b>		<b>2.376.985.506</b>	<b>1.345.052.499</b>
<b>COSTO DE VENTAS</b>	<b>16</b>	<b>1.130.109.634</b>	<b>588.242.032</b>
<b>UTILIDAD BRUTA</b>		<b>1.246.875.872</b>	<b>756.810.467</b>
<b>GASTOS OPERACIONALES</b>			
Operacionales de Administracion	17	615.240.151	193.205.368
Operacionales de Ventas	18	425.702.645	174.945.412
<b>TOTAL GASTOS OPERACIONALES</b>		<b>1.040.942.796</b>	<b>368.150.780</b>
<b>UTILIDAD OPERATIVA</b>		<b>205.933.076</b>	<b>388.659.687</b>
Otros Ingresos	19	14.968.350	3.905.636
Otros Gastos	20	106.314.529	239.554.052
<b>UTILIDAD O PERDIDA ANTES DE IMPUESTOS</b>		<b>114.586.898</b>	<b>153.011.271</b>
Impuesto Sobre La Renta	21	46.399.000	144.990.000
<b>UTILIDAD O PERDIDA DEL EJERCICIO</b>		<b>68.187.898</b>	<b>8.021.271</b>

  
NICOLAS GARCIA SANCHEZ  
Representante Legal

  
WEYMAR OVIEDO MAHECHA  
Contador Público  
TP. No. 180036-T

  
ARMANDO USUGA BERRIO  
Revisor Fiscal.  
TP. 79416-T



MEDITET MEDICINA ANTIENVEJECIMIENTO SAS

NIT. 901.523.718-2

ESTADO DE FLUJO DE EFECTIVO


Con Cifras al 31 de Diciembre del AÑO 2025

( Cifras Expresadas en pesos Colombianos )

<b>EXCEDENTES DEL EJERCICIO</b>	<b>68.187.898</b>
Depreciación	0
Amortizaciones	0
<b>Excedentes Netos</b>	<b>68.187.898</b>
<b>ACTIVIDADES DE OPERACIÓN</b>	
Deudores Comerciales y Otras Cuentas Por Cobrar	59.361.427
Obligaciones Financieras	2.577.909
Acreedores Comerciales y Otras Cuentas Por Pagar	173.275.845
Pasivos Por Impuestos	-82.350.000
Beneficios a Empleados	47.866.394
Inventarios	17.875.537
Otros Pasivos	35.363.727
Pasivos No Corrientes	-213.630.598
<b>Efectivo netos de las actividades de operación</b>	<b>40.340.241</b>
<b>ACTIVIDADES DE INVERSION</b>	
Terrenos	0
Propiedad planta y equipos	-135.504.458
Otros Activos	-8.485.337
<b>Efectivo neto de las actividades de inversión</b>	<b>-143.989.795</b>
<b>ACTIVIDADES DE FINANCIACION</b>	
Aportes Ordinarios	0
Acreedores Varios	0
<b>Efectivo neto en las actividades de financiación</b>	<b>0</b>
<b>Flujo neto de efectivo y equivalente</b>	<b>-35.461.657</b>
<b>Saldo inicial de efectivo y equivalente</b>	<b>88.018.019</b>
<b>Saldo final de efectivo y equivalente</b>	<b>52.556.362</b>

  
NICOLÁS GARCÍA SANCHEZ  
Representante Legal

  
ARMANDO USUGA BERRIO  
Revisor Fiscal.  
TP. 79416-T


  
WEYMAR OVIEDO MAHECHA  
Contador Público  
TP. No. 180036-T



MEDITET MEDICINA ANTIVENEJECIMIENTO SAS  
NIT. 901.523.718-2  
ESTADO DE CAMBIOS EN EL PATRIMONIO  
Comparativo al 31 de Diciembre del Año 2025 - 2024  
( Cifras Expresadas en pesos Colombianos )

Concepto	Saldo a Dic. 31/2024	Movimiento del año 2025		Saldo a Dic. 31/2025
		Debito	Credito	
<b>Capital Social</b>	<u>400.000.000</u>	0	0	<u>400.000.000</u>
Saldo inicial	400.000.000			400.000.000
<b>Revalorizacion de Patrimonio</b>	<u>80.000.000</u>	0	0	<u>80.000.000</u>
Saldo inicial	80.000.000			80.000.000
<b>Reserva</b>	<u>0</u>	0	0	<u>0</u>
Reserva Legal	0			0
<b>Excedentes del Ejercicio</b>	<u>8.021.271</u>		68.187.898	<u>68.187.898</u>
Utilidad y/o Perdida	8.021.271		68.187.898	68.187.898
<b>Excedentes y/o Perdidas Acumuladas</b>	<u>-53.585.245</u>	0	8.021.271	<u>-45.563.975</u>
Utilidad y/o Perdida Ejercicios Anteriores	-53.585.245		8.021.271	-45.563.975
<b>Total Patrimonio</b>	<u>434.436.026</u>			<u>502.623.923</u>

  
NICOLAS GARCIA SANCHEZ  
Representante Legal

  
WEYMAR CATEDO MAHECHA  
Contador Público  
TP No. 180036-T

  
ARMANDO USUGA BERRIO  
Revisor Fiscal  
TP. 79416-T



MEDITET MEDICINA ANTIENVEJECIMIENTO SAS

NIT. 901.523.718-2

INDICES FINANCIEROS

Al 31 de Diciembre del Año 2025

INDICADORES DE CAPACIDAD FINANCIERA

Indicador		Resultado		Indice Requerido
INDICE DE LIQUIDEZ (L)	ACTIVO CORRIENTE	212.691.763	0,64	Mayor o Igual a 1
	PASIVO CORRIENTE	334.642.374		
Indicador		Resultado		Indice Requerido
INDICE DE ENDEUDAMIENTO (IE)	PASIVO TOTAL	669.748.614	0,57	Menor o Igual a 70
	ACTIVO TOTAL	1.172.372.537		
Indicador		Resultado		Indice Requerido
RAZON DE COBERTURA DE INTERES (RCI)	UTILIDAD OPERACIONAL	205.933.076	17,91	Mayor o Igual a 1
	GASTOS DE INTERES	11.498.820		


INDICADORES DE CAPACIDAD ORGANIZACIONAL

Indicador		Resultado		Indice Requerido
RENTABILIDAD SOBRE EL PATRIMONIO (RP)	UTILIDAD OPERACIONAL	205.933.076	0,41	Mayor o Igual a 0,01
	PATRIMONIO	502.623.923		
Indicador		Resultado		Indice Requerido
RENTABILIDAD SOBRE ACTIVOS	UTILIDAD OPERACIONAL	205.933.076	0,18	Mayor o Igual a 0,01
	ACTIVO TOTAL	1.172.372.537		




  
NICOLAS GARCIA SANCHEZ  
Representante Legal

  
ARMANDO USUGA BERRIO  
Revisor Fiscal.  
TP. 79416-T

  
WEYMAR OJEDA MAHECHA  
Contador Público  
TP. No. 180036-T

 <b>MEDITET MEDICINA ANTIENVEJECIMIENTO SAS</b> NIT. 901.523.718-2 <b>INDICADORES DE RENTABILIDAD</b> Al 31 de Diciembre del Año 2025			
INDICADORES DE RENTABILIDAD			
Indicador		Resultado	
MARGEN DE UTILIDAD BRUTA	VENTAS NETAS - COSTO	1.246.875.872	52,46
	VENTAS NETAS	2.376.985.506	
Indicador		Resultado	
MARGEN DE UTILIDAD OPERACIONAL	UTILIDAD OPERACIONAL	205.933.076	8,66
	VENTAS NETAS	2.376.985.506	
Indicador		Resultado	
MARGEN DE UTILIDAD ANTES DE IMPUESTOS	UTILIDAD ANTES DE IMPUESTOS	114.586.898	4,82
	VENTAS NETAS	2.376.985.506	
Indicador		Resultado	
MARGEN DE UTILIDAD DESPUES DE IMPUESTOS	UTILIDAD DESPUES DE IMPUESTOS	68.187.898	2,87
	VENTAS NETAS	2.376.985.506	
Indicador		Resultado	
MARGEN DE UTILIDAD NETA	UTILIDAD NETA	68.187.898	2,87
	VENTAS NETAS	2.376.985.506	

 <b>NICOLAS GARCIA SANCHEZ</b> Representante Legal	 <b>ARMANDO USUGA BERRIO</b> Revisor Fiscal. TP. 79416-T	 <b>WEYMAR OVIEDO MAHECHA</b> Contador Público TP No. 180036-T
---	--	--